

INHALT

TABLE OF CONTENTS

CONTENU

INHOUD


CONTENIDO

CONTENUTO



ERSATZTEILE / REPLACING SPARE PARTS / PIÈCES DÉTACHÉES / RESERVEONDERDELEN / PIEZAS DE REPUESTO / PEZZI DI RICAMBIO

45000



45001



45002



45003



45004



45005



43483



45007



Ersatzteile bekommen Sie im Online Shop unter www.revell-shop.de
(D A C H B L N L G B F)
oder bei Ihrem Händler vor Ort.

Bei Servicefragen steht Ihnen unser Online-Service-Support unter www.revell-service.de
(D A B L N L)
zur Verfügung.

Einfach den QR-Code scannen und Sie gelangen zur Service-Support-Seite mit hilfreichen Tipps und Informationen rund um Ihr Produkt.



- D** Ersatzteil-Bestellungen aus den übrigen Ländern werden über die jeweiligen Distributeure abgewickelt. Bitte kontaktieren Sie Ihren Händler oder Ihren zuständigen Distributeur.
- GB** Spare part orders from other countries are processed by the local distributors. Please contact your dealer or responsible distributor.
- F** Les commandes de pièces de rechange en provenance d'autres pays sont traitées par les distributeurs correspondants. Veuillez contacter votre revendeur ou distributeur compétent.
- NL** Bestellingen van reserveonderdelen in de overige landen worden afgewikkeld via de betreffende distributeurs. Neem contact op met uw verkoper of de verantwoordelijke distributeur.
- E** Los pedidos de piezas de repuesto desde el resto de países serán tramitados por los distribuidores correspondientes. Póngase en contacto con su comercio o distribuidor especializado.
- I** Gli ordini dei pezzi di ricambio provenienti da altri Paesi vengono gestiti dai rispettivi distributori. Contattare il rivenditore o il distributore locale.

01045

8+

Revell
Control

PICKUP



USER MANUAL

2.4
GHZ

2-CHANNEL

1:16

10 KM/H

Revell
www.revell-control.de

© 2022 Revell GmbH, Henschelstr. 20-30, D-32257 Bünde.
REVELL IS THE REGISTERED TRADEMARK OF REVELL GMBH, GERMANY. Made in China.
Distributed in UK by: Carrera Revell UK Ltd., Unit 10, Old Airfield
Industrial Estate, Cheddington Lane, Tring HP23 4QR, United Kingdom

V 01.01

1


Antenne unter der Karosserie
Antenna under the bodywork
Antenne sous la carrosserie
Antenne onder de carrosserie
Antena y carrocería
Antenna sotto la carrozzeria



Angetriebene Achse
Driven axle
Essieu moteur
Aangedreven as
Eje motriz
Asse motore

Sicherungsschraube des Batteriefachs / Battery compartment securing screw
Vis de sécurité du compartiment à piles / Borgschroef van het batterijvak
Tornillo de fijación del compartimento de baterías / Vite di fissaggio vano batterie

Geradeausfahrt-Trimmung
Straight-ahead trimming
Regolazione marcia dritta in avanti
Compensateur de marche en ligne droite
Trim v. rechtdoor rijden
Trimado conducción en recto
Regolazione marcia dritta in avanti



Batteriefach
Battery compartment
Compartiment à piles
Batterijvak
Compartimento de baterías
Vano batterie

ON/OFF-Schalter
ON/OFF switch
Interrupteur ON/OFF
ON/OFF-schakelaar
Interruptor ON/OFF
Interruttore ON/OFF

Sicherungshebel / Securing lever / Levier de sûreté
Vergrendelingshendel / Palanca de seguridad / Leva di sicurezza

2

Hebel für Vor- und Rückwärtsfahrt
Lever for forward and reverse travel
Lever de marche avant et arrière
Hendel v. voor-/achteruit rijden
Palanca de marcha hacia delante y atrás
Leva per marcia in avanti e indietro



2B Antenne / Antenna
Antenne / Antenna
Antena / Antenna


2C Lenkhebel
Steering lever
Lever de direction
Stuurknuppel
Palanca de dirección
Leva di comando

2D Power-LED / Power LED
Diode témoin / Power-led
LED de estado / LED POWER (alimentazione)

Sicherungsschraube des Batteriefachs
Battery compartment securing screw
Vis de sécurité du compartiment à piles
Borgschroef van het batterijvak
Tornillo de fijación del compartimento de baterías
Vite di fissaggio vano batterie

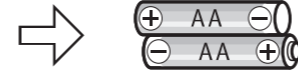

Sicherungshebel / Securing lever
Lever de sûreté / Vergrendelingshendel
Palanca de seguridad / Leva di sicurezza

2E



2F Batteriefach
Battery compartment
Compartiment à piles
Batterijvak
Compartimento de baterías
Vano batterie

3 FERNSTEUERUNG/ TRANSMITTER/ TÉLÉCOMMANDE/ ZENDER/ EMISORA/ RADIOCOMANDO



D Batterien/Akkus für die Fernsteuerung:
Stromversorgung: DC 3 V
Batterien: 2 x 1,5 V „AA“ (nicht mitgeliefert)

GB Batteries for the transmitter:
Power supply: DC 3 V
Batteries: 2 x 1.5 V „AA“ (not included)

F Piles de la télécommande :
Alimentation : DC 3 V
Piles : 2 x 1,5 V «AA» (non fournies)

NL Batterijen voor de zender:
Voeding: DC 3 V
Batterijen: 2 x 1,5 V „AA“ (niet meegeleverd)

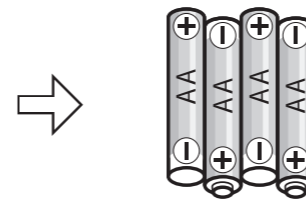

E Baterías de la emisora:
Alimentación: DC 3 V
Baterías: 2 x 1,5 V „AA“ (no incluidas)

I Batterie per il radiocomando:
Alimentazione: DC 3 V
Batterie: 2 x 1,5 V „AA“ (non fornite)

D Frequenzbereich: 2400 - 2483,5 MHz
Maximale Frequenzleistung: < 10 dBm
GB Frequency range: 2400 - 2483.5 MHz
Maximum frequency performance: < 10 dBm
F Plage de fréquence : 2 400 - 2 483,5 Mhz
Puissance de fréquence maximale : < 10 dBm

NL Frequentiebereik: 2400 - 2483,5 MHz
Maximaal frequentievermogen: < 10 dBm
E Rango de frecuencias: 2400 - 2483,5 MHz
potencia de frecuencia máxima: < 10 dBm
I Gamma di frequenza: 2400 - 2483,5 MHz
Potenza di frequenza massima: < 10 dBm

4 MODELL/ MODEL/ MODÈLE/ MODEL/ MODELO/ MODELLO



D Batterien/Akkus für das Modell:
Stromversorgung: DC 6 V
Batterien: 4 x 1,5 V „AA“ (nicht mitgeliefert)

NL Accu voor de model:
Voeding: DC 6 V
Batterijen: 4 x 1,5 V „AA“ (niet meegeleverd)


GB Batteries for the model:
Power supply: DC 6 V
Batteries: 4 x 1,5 V „AA“ (not included)

E Baterías del modelo:
Alimentación: DC 6 V
Baterías: 4 x 1,5 V „AA“ (no incluidas)

F Batteries du modèle :
Alimentation : DC 6 V
Piles : 4 x 1,5 V «AA» (non fournies)

I Batterie per il modello:
Alimentazione: DC 6 V
Batterie: 4 x 1,5 V „AA“ (non fornite)

5 START/ START/ DÉCOLLAGE/ START/ INICIO/ START



6 TRIMMEN DER STEUERUNG/ STEERING TRIM ADJUSTMENT/ ÉQUILIBRAGE DE LA COMMANDE/ TRIMMEN VAN DE BESTURING/ TRIMADO DE LA DIRECCIÓN/ REGOLAZIONE DEL COMANDO



7 FAHRZEUGSTEUERUNG/ VEHICLE CONTROL/ CONTRÔLE DU VÉHICULE/ BESTUREN VAN DE AUTO/ CONTROL DEL VEHÍCULO/ COMANDO DEL VEICOLO

